

- 1) Per passare dalla modalità di compatibilità Astro 43 a Jubi 433 premere contemporaneamente i tasti 1 e 4 per 5 secondi -> 1 lampeggio di conferma per modalità Astro 43 oppure 3 lampeggi di conferma per modalità Jubi 433
- 2) To switch from Astro 43 into Jubi 433 compatibility mode, press buttons 1 and 4 simultaneously for 5 seconds -> 1 confirmation flash for Astro 43 mode or 3 confirmation flashes for Jubi 433 mode.
- 3) Pour le passage de la modalit  de compatibilit  du Astro 43 au Jubi 433, appuyez au m me temps sur les touches 1 et 4 pour 5 secondes. -> 1 clignotement de confirmation pour la modalit  Astro 43 ou 3 clignotements de confirmation pour la modalit  Jubi 433.
- 4) Zum Umschalten von Astro 43 Kompatibilit smodus auf Jubi 433 dr cken Sie die Tasten 1 und 4, 5 Sekunden lang, gleichzeitig -> 1 x Blinken f r Astro 43-Modus Best tigung oder drei Best tigung Blinken f r Jubi 433-Modus.
- 5) Para cambiar de modo de compatibilidad Astro 43 / Jubi 433 presionar simult neamente las teclas 1 y 4 para 5 segundos -> 1 destello de confirmaci n para el modo Astro 43 o 3 destellos de confirmaci n para el modo Jubi 433

SELEZIONARE / SELECT / SELECTIONNEZ W HLEN / SELECCIONAR



Astro 43

Jubi 433

1)



100% made in Italy



meccanica FADINI

Via Mantova 177/A - 37053 Cerea (VR) Italy
Ph. +39 0442 330422 - Fax +39 0442 331054
info@fadini.net - www.fadini.net

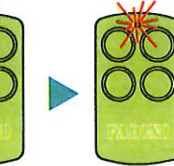
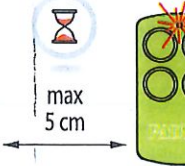
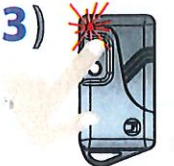
- 1. Selezionare modalit  Astro 43 o Jubi 433.
2. Premere e mantenere premuto il tasto 1 e contemporaneamente premere 2 volte il tasto 2 -> 3 lampeggi di conferma poi led fissa sul DIVO 71.
3. Mantenere premuto o continuare a premere un qualsiasi tasto dell'Astro 43 o Jubi 433 finch  il led del DIVO 71 non emetter  3 lampeggi.
- 2) 1. Select Astro 43 mode or Jubi 433 mode
2. Press and hold button 1 and simultaneously press button 2 twice. -> 3 confirmation flashes, then DIVO 71 led turns into fixed light.
3. Press and hold or press continuously any one button of Astro 43 or Jubi 433 until DIVO 71 led gives out 3 flashes.
- 3) 1. S lectionnez la modalit  ASTRO 43 ou JUBI 433.
2. Appuyez et maintenez appuy  la touche 1 et, au m me temps, appuyez 2 fois sur la touche 2. -> 3 clignotements de confirmation, puis LED du DIVO 71 fixe allum e.
3. Maintenir appuy  ou continuer   appuyer sur une touche de l'Astro 43 ou du Jubi 433, jusqu'  ce que la LED du DIVO 71  mettra 3 clignotements.
- 4) 1. W hlen Sie Modus Astro 43 oder Jubi 433 aus
2. Dr cken und halten Sie die Taste 1 und dr cken Sie zweimal gleichzeitig die Taste 2 -> 3 Blinken als Best tigung, dann bleibt die LED von DIVO 71 fest an.
3. Halten Sie gedr ckt oder weiterhin eine beliebige Taste von Astro 43 oder Jubi 433 dr cken, bis die LED von DIVO 71 3 mal blitzt.
- 5) 1. Seleccionar la modalidad de Astro 43 o Jubi 433
2. Mantenga pulsada la tecla 1, simult neamente, pulse 2 veces la tecla 2 -> 3 destellos de confirmaci n y luego led DIVO 71 fijo iluminado
3. Mantenga pulsado o seguir presionando cualquier tecla de Astro 43 o Jubi 433 hasta que el LED de DIVO 71 no emitir  3 destellos.

DUPLICAZIONE / DUPLICATION / KOPIEREN / DUPLICACI N

2)

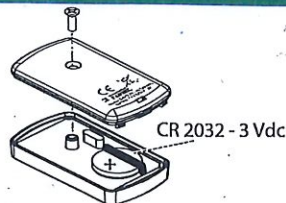
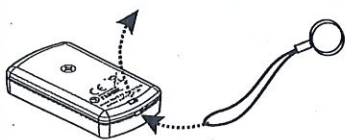


3)



Astro 43
Jubi 433

max 5 cm



- Frequenza/Frequency/Fr quence/Frequenz/
Frecuencia/Frequentie: 433,89 MHz
- Potenza/Irradiata/Estimated radiated power/
Pulsance rayonn e/Abgestrahlte Leistung/Potencia
radiada/Uitgestraald vermogen: < 10 mW e.r.p.
- Durata batteria/Estimated battery life/Dur e de la
pile/Dauer der Batterie/Duraci n de la
bater a/Levensduur batterij: 2 years
- Temperatura di funzionamento/Operating
temperature/temp rature de fonctionnement/
Betriebstemperatur/Temperatura de
funcionamiento/Werkings-temperatuur: -10 C+55 C
- Portata stimata/Estimated range/Port e
environ/Reichweite/Alcance estimada/Bereik: 120 m
software release 1.1

Attenzione: rischio di esplosione se la batteria viene sostituita con un'altra batteria di tipo errato. Eliminare le batterie usate seguendo le istruzioni del produttore.
Caution: risk of explosion if battery is replaced by an incorrect type. Discard used batteries according to manufacturer's instructions.
Attention: risque d'explosion si la batterie est remplac e par un type de batterie incorrect. Mettez les batteries usag es au rebut en respectant les instructions.
Achtung: Beim Ersatz des Akkus durch einen ungeeigneten Akkutyp besteht Explosionsgefahr. Entsorgen Sie verbrauchte Batterien gem B den Anweisungen des Herstellers.
Precuci n: Riesgo de explosi n si se sustituye la bater a por una de un tipo que no sea el adecuado. Elimine las bater as usadas seg n las instrucciones.
Waarschuwing: als de batterij wordt vervangen door een verkeerd type batterij, ontstaat er kans op ontplofing.

1- DICHIARAZIONE DI CONFORMIT  UE

Con la presente Meccanica Fadini snc dichiara che questo trasmettitore DIVO 71   conforme ai requisiti essenziali ed alle altre disposizioni pertinenti stabilite dalle Direttive 2014/53/UE. La dichiarazione di conformit  pu  essere consultata sul sito: www.fadini.net nella sezione prodotti.

D - EU-KONFORMIT SERKL RUNG

Hiermit erkl rt Meccanica Fadini snc, dass dieser Handsender DIVO 71 in  bereinstimmung mit den grundlegenden Anforderungen und den anderen relevanten Vorschriften der Richtlinie 2014/53/UE ist. Die Konformit serkl rung kann auf der folgenden Webseite konsultiert werden: www.fadini.net, im Bereich Produkte.

GB - UE DECLARATION OF CONFORMITY (DoC)

Hereby, Meccanica Fadini snc, declares that transmitter DIVO 71 is in compliance with the essential requirements and other relevant provisions of Directive 2014/53/UE. The declaration of conformity can be viewed on this website: www.fadini.net in the product section.

E - DECLARACI N UE DE CONFORMIDAD

Por medio de la presente Meccanica Fadini snc declara que el transmisor DIVO 71 cumple con los requisitos esenciales y cualesquiera otras disposiciones aplicables o exigibles de la Directiva 2014/53/UE. La declaraci n de conformidad est  disponible para su consulta en el sitio: www.fadini.net en la secci n productos.

F - DECLARATION UE DE CONFORMITE

Par la pr sente Meccanica Fadini snc d clare que l' metteur DIVO 71 est conforme aux exigences essentielles et aux autres dispositions pertinentes de la Directive 2014/53/UE. La d claration de conformit  peut  tre consult e sur le site: www.fadini.net dans la section produits.

NL - DECLARACI N UE DE CONFORMIDAD

Por medio de la presente Meccanica Fadini snc declara que la familia DIVO 71 cumple con los requisitos esenciales y cualesquiera otras disposiciones aplicables o exigibles de la Directiva 2014/53/UE. La declaraci n de conformidad est  disponible para su consulta en el sitio: www.fadini.net en la secci n productos.



- 1) DIVO 71   un trasmettitore a 4 canali 433,92 MHz (autoapprendimento e rolling code) compatibile con le serie ASTRO 43 e JUBI 433, che vengono sostituite da esso.   possibile copiare a distanza un DIVO 71, un ASTRO 43 o un JUBI 433 con un DIVO 71 e memorizzare un trasmettitore DIVO 71 su di una radio ricevente ASTRO 43 o JUBI 433 seguendo le istruzioni presenti nelle radio riceventi. Non esiste la radio ricevente DIVO 71. Nota: se premendo un tasto del DIVO 71 il led lampeggia: batteria quasi scarica, da sostituire. In caso di copiatura o memorizzazione non andata a buon fine: - controllare la modalit  di configurazione del trasmettitore DIVO 71 che deve essere uguale al trasmettitore o radio ricevente (ASTRO 43 o JUBI 433).
- 2) DIVO 71 is a self-learning, rolling code 433,92 MHz 4-button transmitter compatible with the ASTRO 43 and JUBI 433 series that are replaced by it. It is possible to remotely copy a DIVO 71, an ASTRO 43 or JUBI 433 by a DIVO 71 and memorize a DIVO 71 transmitter into an ASTRO 43 or JUBI 433 radio receiver by following the instructions present in the radio receivers. A DIVO 71 radio receiver does not exist. Note: if a button of DIVO 71 is pressed and the led flashes: battery almost run down, to replace. In case a copy or memorizing operations fail: - check configuration mode of the DIVO 71 transmitter which must coincide with either the ASTRO 43 or JUBI 433 transmitter or radio receiver
- 3) DIVO 71 est un  metteur   4 canaux 433,92 MHz (auto-apprentissage et rolling code) compatible avec les s ries ASTRO 43 et JUBI 433, qui sont substitu es par le m me. Vous pouvez copier   distance un DIVO 71, un ASTRO 43 ou un JUBI 433 avec un DIVO 71 et m moriser un  metteur DIVO 71 sur un r cepteur radio ASTRO 43 ou JUBI 433 en suivant les instructions que vous trouvez dans les r cepteurs radio. Il n'existe pas le r cepteur radio DIVO 71. Remarque: si vous appuyez une touche du DIVO 71, la LED clignote: batterie faible,   changer. Dans le cas de la copie ou de la m morisation sans succ s: - contr lez la modalit  de configuration de l' metteur DIVO 71 qui doit  tre la m me de l' metteur ou du r cepteur radio (ASTRO 43 ou JUBI 433).
- 4) DIVO 71 ist ein 4-Kanal Handsender, 433,92 MHz (Selbsterlernung, Rolling Code), kompatibel mit Modelle ASTRO 43 und JUBI 433, die von ihm ersetzt werden. Sie k nnen einen DIVO 71, einen ASTRO 43 oder einen JUBI 433 durch einen DIVO 71 fernkopseln mit einem DIVO 71 f r einen Funkempf nger ASTRO 43 oder JUBI 433 speichern, indem man die der Funkempf nger beiliegende Anleitung befolgt. Der Funkempf nger DIVO 71 existiert nicht. Hinweis: Falls Sie eine Taste von DIVO 71 dr cken und LED blinkt: schwache Batterie, ersetzen. Wenn das Kopieren oder die Speicherung nicht erfolgreich ist: -  berpr fen Sie den Senderkonfigurationsmodus DIVO 71, der an den Handsender oder den Funkempf nger (ASTRO 43 oder JUBI 433) gleich sein muss.
- 5) DIVO 71 es un transmisor en 4 canales 433,92 MHz (de auto-aprendizaje, rolling code) compatible con la serie ASTRO 43 y JUBI 433, que se sustituyen por el mismo. Es posible copiar en distancia un DIVO 71, un ASTRO 43 o un JUBI 433 con un DIVO 71 y memorizar un transmisor DIVO 71 sobre un receptor de radio ASTRO 43 o JUBI 433 siguiendo las instrucciones presentes en los receptores de radio. No hay ning n receptor de radio DIVO 71. Nota: Si pulsa un bot n del DIVO 71 el LED parpadea: la bater a est  baja, de reemplazar. En el caso de copia o memorizaci n que no tiene  xito positivo: - comprobar el modo de configuraci n del transmisor DIVO 71 que debe ser igual al transmisor o al receptor de radio (ASTRO 43 o JUBI 433)